

Typ Model Модель

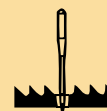
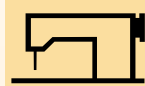
GF - 200 series

Dvoujehlové ploché stroje se spodním ponorným a jehelním podáváním

Flat bed, twin needle machines with lower drop and needle feed

Двухигольные плоские машины с нижним погружамым и игольным продвижением материала

GARUDAN®



CE



Typ Model Модель

GF - 207 series

GF - 229 series

GF-207-143 LM, GF-207-143 H, GF-207-146 LM

Tato řada je charakteristická pevným jehelníkem, standardními čapači, délkou stehu do 5 mm a maximální rychlostí šití 4000 ot./min. (Provedení GF-207-143 H 3500 ot./min.)

Stroje jsou určeny pro použití při šití prádla i konfekce.

Fixed needle clamp series with standard hook, max. 5 mm stitch length and max. 4000 spm sewing speed (Model GF-207-143 H 3500 spm)

Machines are designed for sewing clothes and garments.

У машин иглодержатель одного розстояния, стандартные челноки, длина стежка до 5 мм и скорость шитья до 4000 об./мин. (Модель GF-207-143 H 3500 об./мин.)

Назначение машин для белья и верхней одежды.



U provedení LM je použit podavač s jehelním otvorem 2 mm, který umožňuje použít jehly síly 80-110.

Models LM have 2 mm needle hole. It enables to use needle 80-110.

У модификации LM гребёнка с игольным отверстием 2 мм, толщина иглы 80-110.



U provedení H je použit podavač s jehelním otvorem 3 mm, který umožňuje použít jehly síly 110-160.

Models H have 3 mm needle hole. It enables to use needle 110-160.

У модификации H гребёнка с игольным отверстием 3 мм, толщина иглы 110-160.

GF-229-443 LM, GF-229-443 H, GF-229-446 LM

Tato řada je charakteristická velkopřůměrovými čapači, délkou stehu do 7 mm a maximální rychlostí šití 3000 ot./min. Stroje jsou určeny pro šití konfekce, bytového textilu, galanterie apod.

Large hook series with max. 7 mm stitch length and max. 3000 spm sewing speed. Machines are designed for sewing garments, furnishings, etc.

У этих машин челноки большого диаметра, длина стежка до 7 мм и скорость шитья до 3000 об./мин. Назначение машин для верхней одежды, бытового текстиля, кожгалантерейных изделий и примерно.

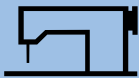














Při šití silnými nitěmi zajišťují velkopřůměrové čapače dostatečnou zásobu spodních nití.

When sewing thick threads, large hook provides sufficient reserve of thread.

Для шитья толстой нитью челнок большого диаметра.

Specifikace / Specifications / Спецификация

MODEL	Feed type	Needle fixed	Needle split	Back tacking	Autom. presser foot lifting	Thread trimming	Wiper	Hook type	Stitch length (mm)	Needle system	Presser foot stroke (by hand/by knee)	Max. sewing speed (spm)
												
GF - 207 - 143 LM	•	•						•	5	134R (80-110)	5,5/13 (mm)	4000
GF - 207 - 143 H	•	•						•	5	134R (110-160)	5,5/13 (mm)	3500
GF - 207 - 146 LM	•	•		•	*	•	•	•	5	134R (80-110)	5,5/13 (mm)	3500
GF - 229 - 443 LM	•	•						•	7	134R (80-110)	5,5/13 (mm)	3000
GF - 229 - 443 H	•	•						•	7	134R (110-160)	5,5/13 (mm)	3000
GF - 229 - 446 LM	•	•		•	*	•	•	•	7	134R (80-110)	5,5/13 (mm)	3000

* option

Typ Model Модель

GF - 210 series

GF - 232 series

GF-210-143 LM, GF-210-143 H, GF-210-147 LM

Tato řada je charakteristická vypínáním levé nebo pravé jehly, standardními čapači, délkou стежка do 5 mm a maximální rychlostí šití 3200 ot./min. Stroje jsou určeny pro šití prádla i konfekce.

Switched needle series with standard hook, max. 5 mm stitch length, max. 3200 spm sewing speed. Machines are designed for sewing clothes and garments.

У этих машин отключение левой или правой иглы, стандартные челноки, длина стежка до 5 мм и скорость шитья до 3200 об./мин. Назначение машин для белья и верхней одежды.



U provedení bez odstříhu je vypínání jehel prováděno mechanicky přesunutím ovládací páky.

Machines without thread trimmer are equipped with mechanical needle switching.

У машины без обрезки нити отключение иглы механически рычагом.



U provedení s odstříhem je vypínání jehel prováděno elektronicky stlačením příslušného tlačítka.

Machines with thread trimmer are equipped with electronical needle switching.

У машины с обрезкой нити отключение иглы электронически включением данной кнопки.

GF-232-443 LM, GF-232-443 H, GF-232-447 LM

Tato řada je charakteristická vypínáním levé nebo pravé jehly, velkopřůměrovými čapači, délkou стежка do 7 mm a maximální rychlostí šití 3000 ot./min. Stroje jsou určeny pro šití konfekce, bytového textilu, galanterie apod.

Switched needle series with large hook, max. 7 mm stitch length, max. 3000 spm sewing speed. Machines are designed for sewing garments and furnishings.

У этих машин отключение правой или левой иглы, челнок большого диаметра, длина стежка до 7 мм и скорость шитья до 3000 об./мин. Назначение машин для верхней одежды, бытового текстиля, кожгалантерейных изделий и примерно.



Automatický odstříh zajišťuje vysokou produktivitu výroby.

Automatic thread trimmer enables to achieve high productivity.

Автоматическая обрезка нити повышает производительность труда.

Specifikace / Specifications / Спецификация

MODEL	Feed type	Needle fixed	Needle split	Back tacking	Autom. presser foot lifting	Thread trimming	Wiper	Hook type	Stitch length (mm)	Needle system	Presser foot stroke (by hand/ by knee)	Max. sewing speed (spm)
GF - 210 - 143 LM	•	•	•	A - PGM	A - PGM			•	5	134R (80-110)	5,5/13 (mm)	3200
GF - 210 - 143 H	•	•	•					•	5	134R (110-160)	5,5/13 (mm)	3200
GF - 210 - 147 LM	•	•	•	•	•	•	•	•	5	134R (80-110)	7/15 (mm)	3200
GF - 232 - 443 LM	•	•	•					•	7	134R (80-110)	5,5/13 (mm)	3000
GF - 232 - 443 H	•	•	•					•	7	134R (110-160)	5,5/13 (mm)	3000
GF - 232 - 447 LM	•	•	•	•	•	•	•	•	7	134R (80-110)	7/15 (mm)	3000

Charakteristika:

Technical features:

Характеристика:



Mazání je zajišťováno centrálně z olejové nádoby. Doplnění oleje se provádí 1x za měsíc.

Lubrication is provided from oil pan. Refilling is made one time a month.

Автоматическая смазка. Дополнение масла один раз в месяц.



Všechny dvoujehlové stroje jsou vybaveny zásuvnými deskami s průhledovými okénky, která umožňují obsluze sledovat zůstávající zásobu nitě na cívce chapače.

All twin needle machines are equipped with transparent slide-in plates. It enables to see actual state of thread in bobbin

У двухигольных машин возможно через стекло следовать объём нитки на шпулке.



Elektromagnetický zdvihní patky se dodává u strojů s pevným jehelníkem na objednávku.

Electromagnetic presser lifter supplied for fixed needle clamp machines optionally.

По заказу электромагнитный подъем лапки.



Na přání lze stroje vybavit odtahovým válcem.

Rear puller supplied optionally.

По заказу транспортер.



Standardně se stroje dodávají s rozpichem jehel 6,35 mm. Na přání lze dodat následující rozpichy:

Standard needle gauge 6,35 mm. Optionally available following needle gauges:

Стандартное расстояние между иглами 6,35 мм. По заказу следующие расстояния:

MODEL	Rožteče jehel (mm) / Needle gauges (mm) / Расстояние между иглами (мм)																			
	2,4	3,2	4	4,8	5,6	6,4	8	9	10	11	13	16	19	22	25	26	32	35	38	51
GF-207-143 LM GF-207-143 H	•	•	•	•		D	•	•	•		•	•	•	•	•	•	•	•	•	•
GF-207-146 LM	•	•	•	•		R	•	•	•		•	•	•	•	•	•	•		•	
GF-210-143 LM GF-210-143 H		•	•	•		A	•	•	•	•	•	•								
GF-210-147 LM	•	•	•	•	•	D	•	•	•	•	•	•	•					•		
GF-229-443 LM GF-229-443 H	•	•	•	•		N	•	•	•		•	•	•	•	•	•	•	•		
GF-229-446 LM	•	•	•	•		A	•	•	•		•	•	•	•				•	•	•
GF-232-443 LM GF-232-443 H		•	•	•		T	•	•	•	•	•	•								
GF-232-447 LM	•	•	•	•	•	S	•	•	•	•	•	•	•					•		



ANITA, s.r.o.
Hliníky 2068
680 01 Boskovice
Czech Republic
tel.: +420 516 454 774, 516 453 496
fax: +420 516 452 751
e-mail: info@anita.cz
www.garudan.cz, www.anita.cz